



ANEXO VI.7 Cuadro de Mando. Sistema de Indicadores

AGENDA URBANA LOCAL. ALCALÁ FUTURA 2030



Indicadores relacionados con Agenda 2030-ODS-Nueva Agenda Urbana

- INDICADOR 15.1.1 Superficie forestal como porcentaje de la superficie total. Porcentaje
- INDICADOR 15.1.2 Proporción de lugares importantes para la biodiversidad terrestre y de agua dulce que están cubiertos por las áreas protegidas, por tipo de ecosistema. Porcentaje
- INDICADOR 15.2.1 Avances hacia la gestión forestal sostenible.
- INDICADOR 15.3.1 Proporción de tierras degradadas en comparación con la superficie total. Porcentaje
- INDICADOR 15.4.1 Lugares importantes para la biodiversidad incluidos en zonas protegidas. Porcentaje
- INDICADOR 15.4.2 Índice de cobertura verde. Índice
- INDICADOR 15.5.1 Índice de la Lista Roja (especies protegidas). Índice
- INDICADOR 11.4.1 Total de gastos per cápita destinados a la preservación, protección y conservación de todo el patrimonio cultural y natural, desglosado por fuente de financiación (pública y privada), tipo de patrimonio (cultural y natural) y nivel de gobierno (nacional, regional y local/municipal). Euros per cápita

**Indicadores relacionados con Agenda 2030-ODS-Nueva Agenda Urbana
(SDSN Sustainable Development Solutions Network –REDS Red Española para el Desarrollo Sostenible)**

- INDICADOR 15.1 Territorio y diversidad de hábitats. Cobertura artificial
- INDICADOR 15.2 Protección territorial de espacios naturales protegidos
- INDICADOR 15.3 Zona forestal
- INDICADOR 15.4 Zonas verdes

208

Indicadores relacionados con Agenda Urbana Española





Indicadores relacionados con Agenda 2030-ODS-Nueva Agenda Urbana

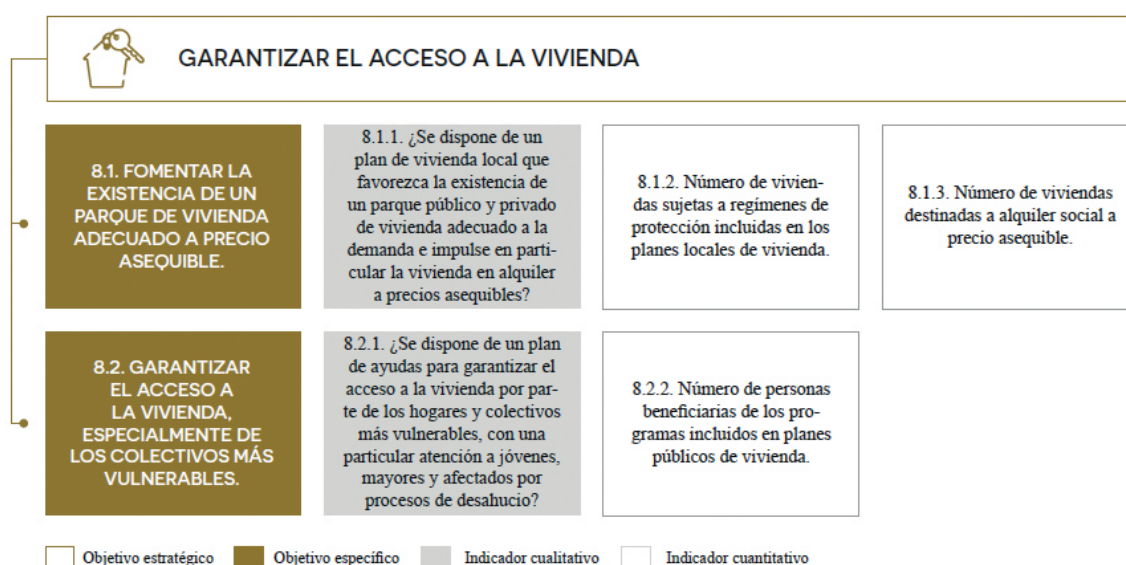
- INDICADOR 11.1.1 Proporción de la población urbana que vive en barrios marginales, asentamientos informales o viviendas inadecuadas. Porcentaje
- INDICADOR 11.3.1 Relación entre la tasa de consumo de tierras y la tasa de crecimiento de la población. Porcentaje
- INDICADOR 11.7.1 Proporción media de la superficie edificada de las ciudades que se dedica a espacios abiertos para el uso público de todos, desglosada por sexo, edad y personas con discapacidad.

Indicadores relacionados con Agenda 2030-ODS-Nueva Agenda Urbana

(SDSN *Sustainable Development Solutions Network* –REDS Red Española para el Desarrollo Sostenible)

- INDICADOR 11.6 Índice de acceso a la vivienda
- INDICADOR 11.7 Plazas en residencias
- INDICADOR 11.8 Resiliencia urbana
- INDICADOR 11.10 Vivienda protegida
- INDICADOR 11.11 Vulnerabilidad urbana

Indicadores relacionados con Agenda Urbana Española





MEJORAR LOS INSTRUMENTOS DE INTERVENCIÓN Y LA GOBERNANZA

10.1. LOGRAR UN MARCO NORMATIVO Y DE PLANEAMIENTO ACTUALIZADO, FLEXIBLE Y SIMPLIFICADO QUE MEJORE, TAMBIÉN LA GESTIÓN.

10.1.1 ¿Las ordenanzas municipales son plenamente compatibles y coherentes con la legislación estatal y autonómica?

10.1.2 ¿El planeamiento urbanístico vigente es acorde a la realidad urbana, y las previsiones de crecimiento se corresponden con una demanda real y efectiva?

10.2. ASEGURAR LA PARTICIPACIÓN CIUDADANA, LA TRANSPARENCIA Y FAVORECER LA GOBERNANZA MULTINIVEL.

10.2.1 ¿Se dispone de Presupuesto participativos y/o un plan municipal de participación ciudadana que impulse la ciudadanía activa y el empoderamiento?

10.2.2 ¿Se ofrece el contenido del planeamiento urbanístico por medios electrónicos y se ha incorporado a los sistemas de información de nivel supramunicipal?

10.2.3 ¿Se dispone de mecanismos efectivos para favorecer la gobernanza multinivel y, en particular, la coordinación de los instrumentos de ordenación?

10.3. IMPULSAR LA CAPACITACIÓN LOCAL Y MEJORAR LA FINANCIACIÓN.

10.3.1 ¿Se cuenta con los medios para acceder a los programas y ayudas públicas de alcance europeo, nacional y autonómico en materia de desarrollo urbano?

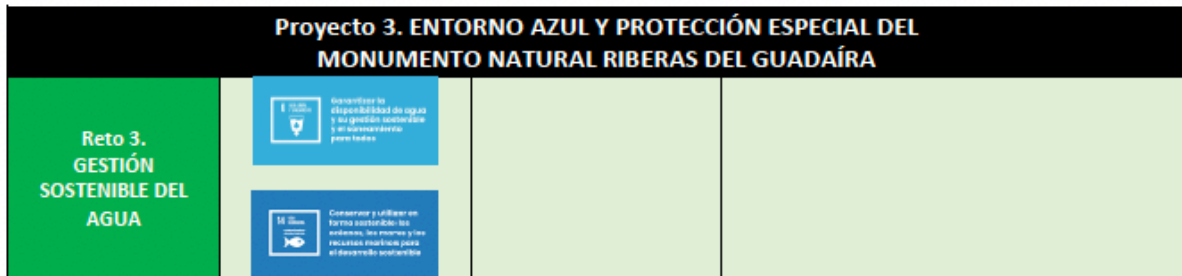
10.3.2 ¿Se dispone de la capacidad económica y financiera a nivel local para abordar los compromisos en el contexto de la agenda urbana?

10.4. DISEÑAR Y PONER EN MARCHA CAMPAÑAS DE FORMACIÓN Y SENSIBILIZACIÓN EN MATERIA URBANA, ASÍ COMO DE INTERCAMBIO Y DIFUSIÓN DE LA INFORMACIÓN.

10.4.1 ¿Se dispone de un plan o estrategia de formación y sensibilización ciudadana que favorezca la consecución de los objetivos establecidos en la agenda urbana?

10.4.2 Número de personas beneficiarias de actividades de formación y sensibilización en las materias incluidas en la agenda urbana.

□ Objetivo estratégico ■ Objetivo específico ■ Indicador cualitativo □ Indicador cuantitativo



Indicadores relacionados con Agenda 2030-ODS-Nueva Agenda Urbana

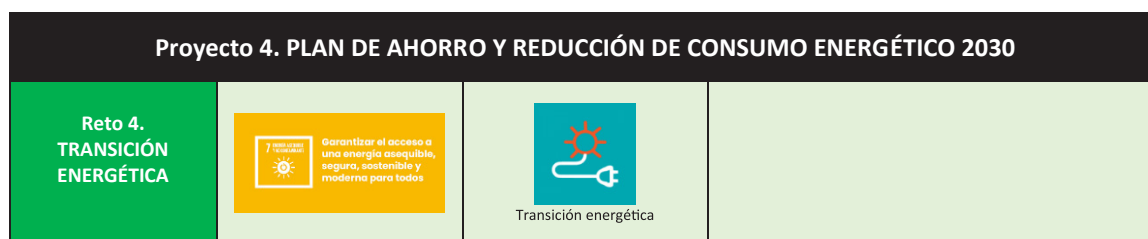
- INDICADOR 6.1.1 Proporción de la población que utiliza servicios de suministro de agua potable gestionados sin riesgos. Porcentaje
- INDICADOR 6.2.1 Proporción de la población que utiliza: a) servicios de saneamiento gestionados sin riesgos y b) instalaciones para el lavado de manos con agua y jabón. Porcentaje
- INDICADOR 6.3.1 Proporción de los flujos de aguas residuales domésticas e industriales tratados de manera adecuada.
- INDICADOR 6.3.2 Proporción de masas de agua de buena calidad. Porcentaje
- INDICADOR 6.4.1 Cambio en el uso eficiente de los recursos hídricos con el paso del tiempo
- INDICADOR 6.4.2 Nivel de estrés hídrico: extracción de agua dulce en proporción a los recursos de agua dulce disponibles. Porcentaje
- INDICADOR 6.5.1 Grado de gestión integrada de los recursos hídricos.
- INDICADOR 6.5.2 Proporción de la superficie de la cuenca transfronteriza con arreglos operacionales para cooperación en materias de agua.

- INDICADOR 6.6.1 Cambio en la extensión de los ecosistemas relacionados con el agua con el paso del tiempo.
- INDICADOR 3.9.2 Tasa de mortalidad atribuida al agua insalubre, el saneamiento deficiente y la falta de higiene (exposición a servicios insalubres de agua, saneamiento e higiene para todos (WASH)).

**Indicadores relacionados con Agenda 2030-ODS-Nueva Agenda Urbana
(SDSN Sustainable Development Solutions Network –REDS Red Española para el Desarrollo Sostenible)**

- INDICADOR 6.1 Balance de ingresos y gastos en la gestión del agua
- INDICADOR 6.2 Precio de canon para abastecimiento y saneamiento de agua
- INDICADOR 6.3 Índice de esfuerzo para el pago de abastecimiento de agua
- INDICADOR 6.4 Litros de agua distribuidos por día por habitante
- INDICADOR 6.5 Precio de abastecimiento de agua
- INDICADOR 6.6 Precio de saneamiento de agua

Indicadores relacionados con Agenda Urbana Española




Indicadores relacionados con Agenda 2030-ODS-Nueva Agenda Urbana

- INDICADOR 7.1.1 Proporción de la población que tiene acceso a la electricidad.
- INDICADOR 7.1.2 Proporción de la población cuya fuente primaria de energía son los combustibles y tecnología limpios.
- INDICADOR 7.2.1 Proporción de la energía renovable en el consumo final total de energía. Porcentaje
- INDICADOR 7.3.1 Intensidad energética medida en función de la energía primaria y el producto interno bruto (PIB). Toneladas equivalentes de petróleo por millón de euros (Tep/M€)

Indicadores relacionados con Agenda Urbana Española

Indicadores a establecer por los responsables políticos y técnicos de los 17 Proyectos contemplados en el Plan de Acción Agenda Urbana 2030

Proyecto 5. ECOS – ESTILO DE VIDA SOSTENIBLE Y RESPONSABLE



Indicadores relacionados con Agenda 2030-ODS-Nueva Agenda Urbana

- INDICADOR 13.3.1 Grado en que la educación para el desarrollo sostenible se incorpora en los planes de estudio, la formación del profesorado y la evaluación de los estudiantes.
- INDICADOR 13.1.1 Número de muertos, desaparecidos, heridos, reubicados o evacuados debido a desastres por cada 100.000 personas. Tanto por 100.000
- INDICADOR 12.2.1 Huella material en términos absolutos, huella material per cápita y huella material por PIB.
- INDICADOR 12.2.2 Consumo material interno en términos absolutos, consumo material interno per cápita y consumo material interno por PIB.
- INDICADOR 12.3.1 a) Índice de pérdidas de alimentos. b) Índice de desperdicio de alimentos.
- INDICADOR 12.5.1 Total Nacional de reciclado, en toneladas de material reciclado. Porcentaje
- INDICADOR 11.6.1 Proporción de residuos sólidos municipales recogidos y administrados en instalaciones controladas con respecto al total de residuos municipales generados, desglosada por ciudad.

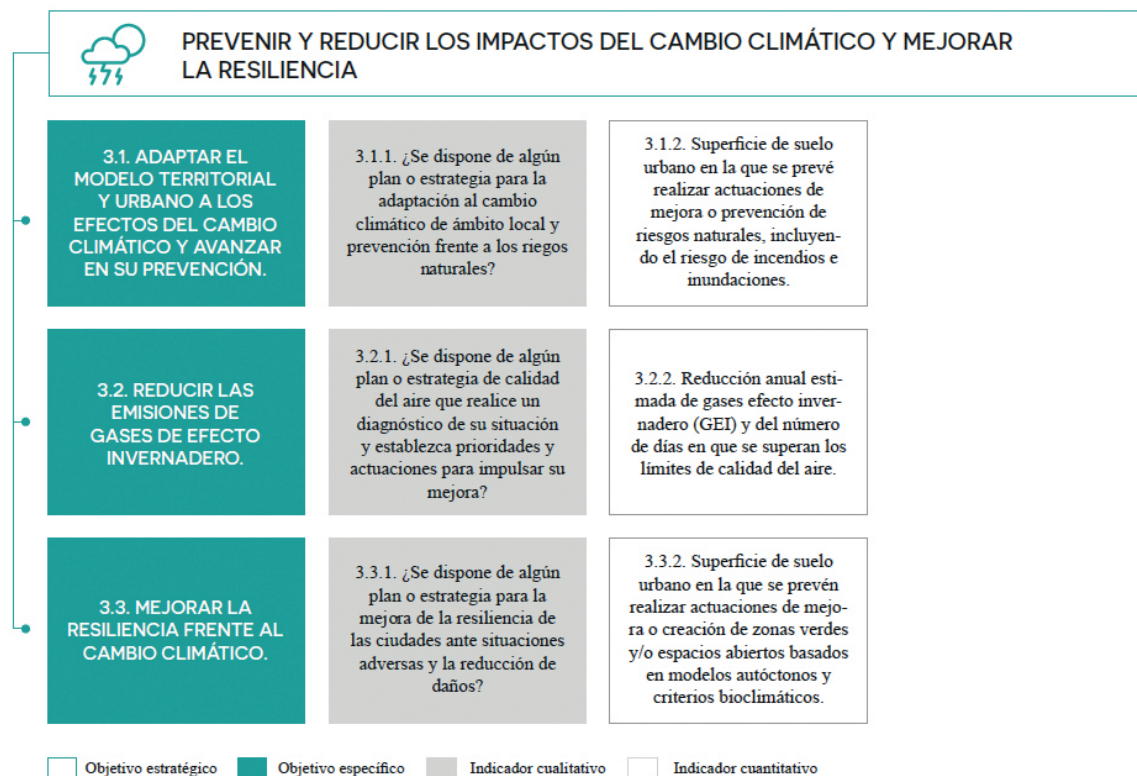
212

Indicadores relacionados con Agenda 2030-ODS-Nueva Agenda Urbana

(SDSN Sustainable Development Solutions Network –REDS Red Española para el Desarrollo Sostenible)

- INDICADOR 13.1 Emisiones de CO2 per cápita de edificios e industria
- INDICADOR 13.2 Emisiones de CO2 per cápita
- INDICADOR 13.3 Emisiones de CO2 per cápita de transporte
- INDICADOR 12.1 Reciclaje de plástico y envases
- INDICADOR 12.2 Residuos impropios
- INDICADOR 12.3 Reciclaje de papel
- INDICADOR 12.5 Reciclaje de vidrio

Indicadores relacionados con Agenda Urbana Española



Indicadores a establecer por los responsables políticos y técnicos de los 17 Proyectos contemplados en el Plan de Acción Agenda Urbana 2030



Indicadores relacionados con Agenda 2030-ODS-Nueva Agenda Urbana

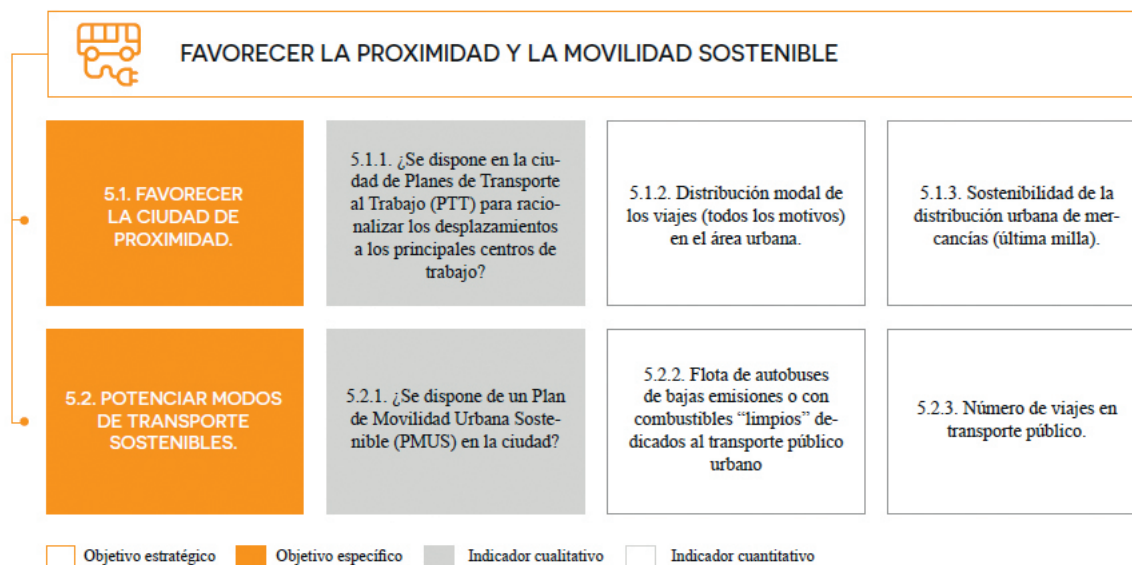
- INDICADOR 11.2.1 Proporción de la población que tiene fácil acceso al transporte público, desglosada por sexo, edad y personas con discapacidad.

Indicadores relacionados con Agenda 2030-ODS-Nueva Agenda Urbana

(SDSN Sustainable Development Solutions Network – REDS Red Española para el Desarrollo Sostenible)

- INDICADOR 11.9 Infraestructura de transporte
- INDICADOR 13.3 Emisiones de CO2 per cápita de transporte

Indicadores relacionados con Agenda Urbana Española



Indicadores a establecer por los responsables políticos y técnicos de los 17 Proyectos contemplados en el Plan de Acción Agenda Urbana 2030

214



Indicadores relacionados con Agenda 2030-ODS-Nueva Agenda Urbana

- INDICADOR 13.2.2 Emisiones totales de gases de efecto invernadero por año.
- INDICADOR 9.4.1 Emisiones de CO2 por unidad de valor añadido.
- INDICADOR 11.6.2 Niveles medios anuales de partículas finas (por ejemplo, PM2.5 y PM10) en las ciudades (ponderados según la población).
- INDICADOR 3.9.1 Tasa de mortalidad atribuida a la contaminación de los hogares y del aire ambiente.

Indicadores relacionados con Agenda 2030-ODS-Nueva Agenda Urbana

(SDSN Sustainable Development Solutions Network – REDS Red Española para el Desarrollo Sostenible)

- INDICADOR 13.1 Emisiones de CO2 per cápita de edificios e industria
- INDICADOR 13.2 Emisiones de CO2 per cápita
- INDICADOR 13.3 Emisiones de CO2 per cápita de transporte
- INDICADOR 13.4 Pacto de Alcaldes
- INDICADOR 11.1 NO2
- INDICADOR 11.2 O3
- INDICADOR 11.3 PM10
- INDICADOR 11.4 Número de días en que la peor estación supera los límites de PM10
- INDICADOR 11.5 Media anual de PM10

Indicadores relacionados con Agenda Urbana Española

Indicadores a establecer por los responsables políticos y técnicos de los 17 Proyectos contemplados en el Plan de Acción Agenda Urbana 2030



Indicadores relacionados con Agenda Urbana Española

- INDICADOR 12.2.1 Huella material en términos absolutos, huella material per cápita y huella material por PIB.
- INDICADOR 12.2.2 Consumo material interno en términos absolutos, consumo material interno per cápita y consumo material interno por PIB.
- INDICADOR 12.3.1 a) Índice de pérdidas de alimentos. b) Índice de desperdicio de alimentos.
- INDICADOR 12.5.1 Total de reciclado, en toneladas de material reciclado. Porcentaje
- INDICADOR 12.6.1 Número de empresas que publican informes sobre sostenibilidad.
- INDICADOR 12.7.1 Grado de aplicación de políticas y planes de acción sostenibles en materia de adquisiciones públicas.
- INDICADOR 2.3.1 Volumen de producción por unidad de trabajo desglosado por tamaño y tipo de explotación (agropecuaria/ganadera/forestal). PPP \$ constantes (Base 2015)
- INDICADOR 2.3.2 Media de los ingresos de los productores de alimentos en pequeña escala, desglosada por sexo y condición indígena. PPP \$ constantes (Base 2015)
- INDICADOR 2.4.1 Proporción de la superficie agrícola en que se practica una agricultura productiva y sostenible. Porcentaje
- INDICADOR 2.5.1 Número de: a) recursos genéticos vegetales y b) animales para la alimentación y la agricultura preservados en las instalaciones de conservación a medio y largo plazo.
- INDICADOR 2.5.2 Proporción de razas y variedades locales consideradas en riesgo de extinción.

215

Indicadores relacionados con Agenda 2030-ODS-Nueva Agenda Urbana

(SDSN Sustainable Development Solutions Network –REDS Red Española para el Desarrollo Sostenible)

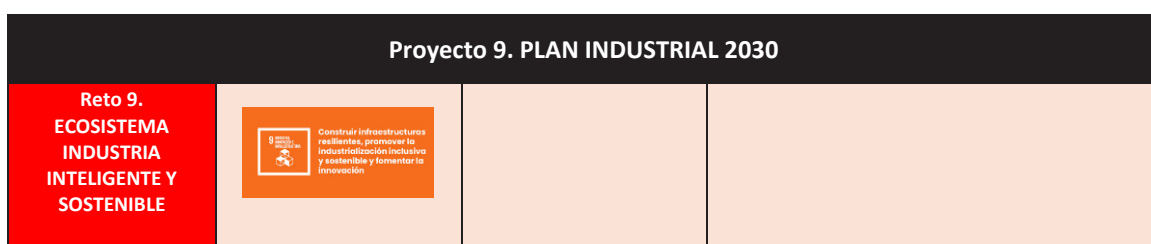
- INDICADOR 12.1 Reciclaje de plástico y envases
- INDICADOR 12.2 Residuos impropios
- INDICADOR 12.3 Reciclaje de papel
- INDICADOR 12.5 Reciclaje de vidrio
- INDICADOR 2.1 Agricultura ecológica
- INDICADOR 2.2 Precios de consumo de alimentos
- INDICADOR 2.3 Tasa de empleados en agricultura
- INDICADOR 2.4 Explotaciones agrarias y forestales
- INDICADOR 2.5 Superficie de cultivos

Indicadores relacionados con Agenda Urbana Española



216

Indicadores a establecer por los responsables políticos y técnicos de los 17 Proyectos contemplados en el Plan de Acción Agenda Urbana 2030



Indicadores relacionados con Agenda 2030-ODS-Nueva Agenda Urbana

- INDICADOR 9.3.1 Proporción del valor añadido total del sector industrial correspondiente a las pequeñas industrias. Porcentaje
- INDICADOR 9.3.2 Porcentaje de las pequeñas industrias que han obtenido un préstamo o una línea de crédito.
- INDICADOR 9.4.1 Emisiones de CO2 por unidad de valor añadido.
- INDICADOR 9.5.1 Gastos en investigación y desarrollo en proporción al PIB. Porcentaje
- INDICADOR 9.5.2 Número de investigadores (en equivalente a tiempo completo) por cada millón de habitantes.
- INDICADOR 8.1.1 Tasa de crecimiento anual del PIB real per cápita. Porcentaje
- INDICADOR 8.2.1 Tasa de crecimiento anual del PIB real por persona empleada. Porcentaje

Indicadores relacionados con Agenda 2030-ODS-Nueva Agenda Urbana

(SDSN Sustainable Development Solutions Network –REDS Red Española para el Desarrollo Sostenible)

- INDICADOR 9.1 Índice de penetración 3G y 4G
- INDICADOR 9.2 Índice de penetración de banda ancha
- INDICADOR 9.3 Empleados en industria
- INDICADOR 9.4 Gasto en I+D+i por habitante
- INDICADOR 9.5 Patentes solicitadas
- INDICADOR 9.6 Superficie de suelo previsto para actividades económicas
- INDICADOR 8.7 Tasa de crecimiento anual del PIB per cápita
- INDICADOR 8.8 Tasa de crecimiento anual de la productividad

Indicadores relacionados con Agenda Urbana Española

Indicadores a establecer por los responsables políticos y técnicos de los 17 Proyectos contemplados en el Plan de Acción Agenda Urbana 2030

Proyecto 10. AG PRÓXIMA Y ATRACTIVA [elaboración de PLANES DE DESARROLLO SOSTENIBLE DEL COMERCIO URBANO, INDUSTRIAS CULTURALES Y CREATIVAS, Y TURISMO]			
Reto 10. ECONOMÍA DE PROXIMIDAD Y ATRACTIVA: COMERCIO, ICC Y TURISMO	 <small>Promover el crecimiento económico sostenido, inclusivo y sostenible, el empleo pleno y productivo y el trabajo decente para todos</small>	 <small>Empleo y competencias en economía local</small>	 <small>7 IMPULSAR Y FAVORECER LA ECONOMÍA URBANA</small>

217

Indicadores relacionados con Agenda 2030-ODS-Nueva Agenda Urbana

- INDICADOR 8.1.1 Tasa de crecimiento anual del PIB real per cápita. Porcentaje
- INDICADOR 8.2.1 Tasa de crecimiento anual del PIB real por persona empleada. Porcentaje
- INDICADOR 8.9.1 PIB generado directamente por el turismo en proporción al PIB total y a la tasa de crecimiento. Porcentaje
- INDICADOR 8.10.1 a) Número de sucursales de bancos comerciales por cada 100.000 adultos y b) número de cajeros automáticos por cada 100.000 adultos.
- INDICADOR 8.10.2 Proporción de adultos (a partir de 15 años de edad) que tienen una cuenta en un banco u otra institución financiera o un proveedor de servicios de dinero móvil. Porcentaje

Indicadores relacionados con Agenda 2030-ODS-Nueva Agenda Urbana

(SDSN Sustainable Development Solutions Network –REDS Red Española para el Desarrollo Sostenible)

- INDICADOR 8.7 Tasa de crecimiento anual del PIB per cápita
- INDICADOR 8.8 Tasa de crecimiento anual de la productividad
- INDICADOR 12.4 Turismo sostenible

Indicadores relacionados con Agenda Urbana Española



Indicadores a establecer por los responsables políticos y técnicos de los 17 Proyectos contemplados en el Plan de Acción Agenda Urbana 2030



Indicadores relacionados con Agenda 2030-ODS-Nueva Agenda Urbana

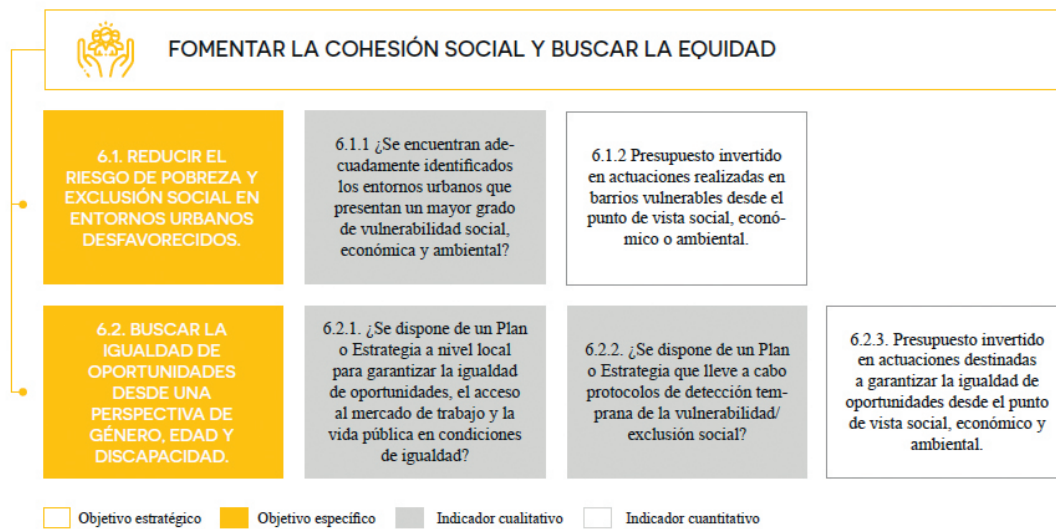
- INDICADOR 1.1.1 Proporción de la población que vive por debajo del umbral de pobreza, desglosada por sexo, edad, situación laboral y ubicación geográfica (urbana o rural).
- INDICADOR 1.3.1 Proporción de la población cubierta por sistemas o niveles mínimos de protección social, desglosada por sexo, distinguiendo entre los niños, los desempleados, los ancianos, las personas con discapacidad, las mujeres embarazadas, los recién nacidos, las víctimas de accidentes de trabajo, los pobres y los vulnerables.
- INDICADOR 1.4.1 Proporción de la población que vive en hogares con acceso a los servicios básicos. Porcentaje
- INDICADOR 1.4.2 Proporción del total de la población adulta con derechos seguros de tenencia de la tierra: a) Que posee documentación reconocida legalmente al respecto y, b) considera seguros sus derechos, desglosada por sexo y tipo de tenencia
- INDICADOR 3.4.1 Tasa de mortalidad atribuida a las enfermedades cardiovasculares, el cáncer, la diabetes o las enfermedades respiratorias crónicas. Tanto por 100.000
- INDICADOR 3.4.2 Tasa de mortalidad por suicidio. Tanto por 100.000
- INDICADOR 3.5.1 Cobertura de los tratamientos (farmacológicos y psicosociales y servicios de rehabilitación y post-tratamiento) de trastornos por abuso de sustancias adictivas. Admisiones
- INDICADOR 3.5.2 Consumo nocivo de alcohol per cápita (a partir de los 15 años de edad) durante un año civil en litros de alcohol puro. Litros de alcohol puro consumido per cápita
- INDICADOR 3.6.1 Tasa de mortalidad por lesiones debidas a accidentes de tráfico. Tanto por 100.000
- INDICADOR 3.7.1 Proporción de mujeres en edad de procrear (de 15 a 49 años de edad) que cubren sus necesidades de planificación familiar con métodos modernos. Porcentaje

- INDICADOR 3.7.2 Tasa de fecundidad de las adolescentes (entre 10 y 14 años y entre 15 y 19 años) por cada 1.000 mujeres de ese grupo de edad. Nacimientos por 1.000 mujeres
- INDICADOR 3.8.1 Cobertura de los servicios de salud esenciales. Porcentaje
- INDICADOR 3.8.2 Proporción de la población con grandes gastos sanitarios por hogar como porcentaje del total de gastos o ingresos de los hogares. Porcentaje
- INDICADOR 3.9.3 Tasa de mortalidad atribuida a intoxicaciones involuntarias. Tanto por 100.000
- INDICADOR 10.2.1 Proporción de personas que viven por debajo del 50% de la mediana de los ingresos, desglosada por sexo, edad y personas con discapacidad. Porcentaje
- INDICADOR 10.3.1 Proporción de la población que declara haberse sentido personalmente discriminada o acosada en los últimos 12 meses por motivos de discriminación prohibidos por el derecho internacional de los derechos humanos. Porcentaje
- INDICADOR 10.4.1 Proporción del PIB generada por el trabajo. Porcentaje
- INDICADOR 10.4.2 Efecto redistributivo de la política fiscal.
- INDICADOR 10.7.4 Proporción de la población integrada por refugiados, desglosada por país de origen.

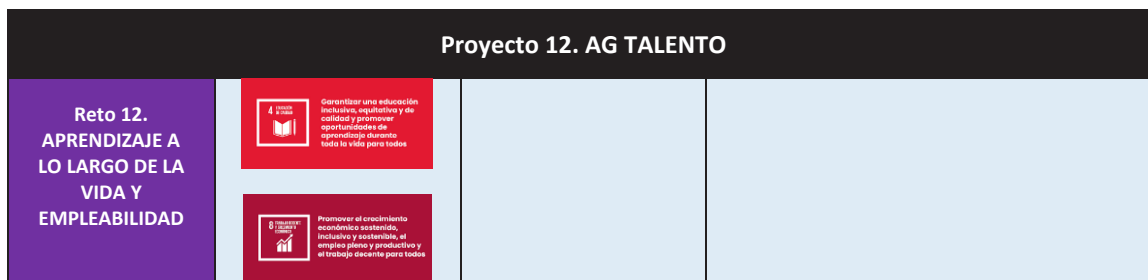
**Indicadores relacionados con Agenda 2030-ODS-Nueva Agenda Urbana
(SDSN Sustainable Development Solutions Network –REDS Red Española para el Desarrollo Sostenible)**

- INDICADOR 1.1 20:20 ratio
- INDICADOR 1.2 Gasto en servicios sociales
- INDICADOR 1.3 Tasa de población en pobreza alta
- INDICADOR 1.4 Tasa de pobreza infantil
- INDICADOR 1.5 Tasa de población en riesgo de pobreza
- INDICADOR 3.1 Fertilidad adolescente
- INDICADOR 3.2 Muertes por abuso de alcohol y drogas
- INDICADOR 3.3 Muertes por hepatitis vírica
- INDICADOR 3.4 Mortalidad infantil
- INDICADOR 3.5 Muertes por enfermedades no transmisibles
- INDICADOR 3.6 Muertes prematuras (<65)
- INDICADOR 3.7 Muertes por suicidios
- INDICADOR 3.8 Muertes por accidentes de tráfico
- INDICADOR 3.9 Muertes por tuberculosis
- INDICADOR 3.10 Muertes por tumores del sistema respiratorio
- INDICADOR 3.11 Esperanza de vida
- INDICADOR 3.12 Muertes por SIDA-VIH
- INDICADOR 10.1 Población en el umbral de pobreza
- INDICADOR 10.2 Integración de personas con discapacidad en el trabajo
- INDICADOR 10.3 Extranjeros empleados
- INDICADOR 10.4 Índice GINI
- INDICADOR 10.5 Índice de dependencia
- INDICADOR 10.6 Riqueza en el 1% de la población

Indicadores relacionados con Agenda Urbana Española



Indicadores a establecer por los responsables políticos y técnicos de los 17 Proyectos contemplados en el Plan de Acción Agenda Urbana 2030



Indicadores relacionados con Agenda 2030-ODS-Nueva Agenda Urbana


- INDICADOR 4.1.1 Proporción de niños, niñas y adolescentes que, a) en los cursos segundo y tercero, b) al final de la enseñanza primaria y c) al final de la enseñanza secundaria inferior, han alcanzado al menos un nivel mínimo de competencia en i) lectura y ii) matemáticas, desglosada por sexo. Porcentaje
- INDICADOR 4.1.2 Índice de finalización (enseñanza primaria, primer ciclo de enseñanza secundaria y segundo ciclo de enseñanza secundaria).
- INDICADOR 4.2.1 Proporción de niños de 24 a 59 meses cuyo desarrollo es adecuado en cuanto a la salud, el aprendizaje y el bienestar psicosocial, desglosada por sexo.
- INDICADOR 4.2.2 Tasa de participación en el aprendizaje organizado (un año antes de la edad oficial de ingreso en la enseñanza primaria), desglosada por sexo. Porcentaje
- INDICADOR 4.3.1 Tasa de participación de los jóvenes y adultos en la enseñanza y formación académica y no académica en los últimos 12 meses, desglosada por sexo. Porcentaje
- INDICADOR 4.4.1 Proporción de jóvenes y adultos con competencias en tecnología de la información y las comunicaciones (TIC), desglosada por tipo de competencia técnica. Porcentaje
- INDICADOR 4.5.1 Índices de paridad para todos los indicadores educativos de esta lista que puedan desglosarse. Porcentaje
- INDICADOR 4.6.1 Proporción de la población en un grupo de edad determinado que ha alcanzado por lo menos un nivel fijo de competencia funcional en a) alfabetización y b) nociones elementales de aritmética, desglosada por sexo. Porcentaje
- INDICADOR 8.3.1 Proporción del empleo informal con respecto al empleo total, desglosada por sector y sexo.
- INDICADOR 8.5.1 Ingreso medio por hora de las personas empleadas, desglosado por sexo, edad, ocupación y personas con discapacidad. Euros
- INDICADOR 8.5.2 Tasa de desempleo, desglosada por sexo, edad y personas con discapacidad. Porcentaje
- INDICADOR 8.6.1 Proporción de jóvenes (entre 15 y 24 años) que no cursan estudios, no están empleados ni reciben capacitación. Porcentaje
- INDICADOR 8.7.1 Proporción y número de niños de entre 5 y 17 años que realizan trabajo infantil, por sexo y edad.

**Indicadores relacionados con Agenda 2030-ODS-Nueva Agenda Urbana
(SDSN Sustainable Development Solutions Network –REDS Red Española para el Desarrollo Sostenible)**

- INDICADOR 4.1 Gasto en educación
- INDICADOR 4.2 Acceso a servicios en la educación preescolar
- INDICADOR 4.3 Población con nivel de educación primaria
- INDICADOR 4.4 Población con nivel de educación secundaria
- INDICADOR 4.5 Población con nivel de educación terciaria/superior
- INDICADOR 8.1 Accidentes en el trabajo
- INDICADOR 8.2 Tasa de desempleo
- INDICADOR 8.3 Tasa de jóvenes en paro
- INDICADOR 8.4 Parados de larga duración
- INDICADOR 8.5 Índice de dependencia por sector de empleo

Indicadores relacionados con Agenda Urbana Española

Indicadores a establecer por los responsables políticos y técnicos de los 17 Proyectos contemplados en el Plan de Acción Agenda Urbana 2030

Proyecto 13. PLAN DE IGUALDAD DE GÉNERO 2030			
Reto 13. IGUALDAD DE GÉNERO	 <p>Lograr la igualdad entre los géneros y empoderar a todas las mujeres y las niñas</p>		

221

Indicadores relacionados con Agenda 2030-ODS-Nueva Agenda Urbana

- INDICADOR 5.1.1 Determinar si existen o no marcos jurídicos para promover, hacer cumplir y supervisar la igualdad y la no discriminación por motivos de sexo.
- INDICADOR 5.2.1 Proporción de mujeres y niñas a partir de 15 años de edad que han sufrido violencia física, sexual o psicológica a manos de su actual o anterior pareja en los últimos 12 meses, desglosada por forma de violencia y edad. Porcentaje
- INDICADOR 5.2.2 Proporción de mujeres y niñas a partir de 15 años de edad que han sufrido violencia sexual a manos de personas que no eran su pareja en los últimos 12 meses, desglosada por edad y lugar del hecho.
- INDICADOR 5.3.1 Proporción de mujeres de entre 20 y 24 años que estaban casadas o mantenían una unión estable antes de cumplir los 15 años y antes de cumplir los 18 años. Porcentaje
- INDICADOR 5.3.2 Porcentaje de niñas y mujeres de entre 15 y 49 años que han sufrido mutilación o ablación genital femenina, desglosada por edad. Porcentaje
- INDICADOR 5.4.1 Proporción de tiempo dedicado al trabajo doméstico y asistencial no remunerado, desglosada por sexo, edad y ubicación. Minutos
- INDICADOR 5.5.1 Proporción de escaños ocupados por mujeres en los gobiernos locales. Porcentaje
- INDICADOR 5.5.2 Proporción de mujeres en cargos directivos. Porcentaje

Indicadores relacionados con Agenda 2030-ODS-Nueva Agenda Urbana

(SDSN Sustainable Development Solutions Network –REDS Red Española para el Desarrollo Sostenible)

- INDICADOR 5.1 Brecha salarial en pensiones
- INDICADOR 5.2 Brecha salarial en asalariados
- INDICADOR 5.3 Violencia y explotación sexual
- INDICADOR 5.4 Violencia de género
- INDICADOR 5.5 Paridad en cargos electos

Indicadores relacionados con Agenda Urbana Española

Indicadores a establecer por los responsables políticos y técnicos de los 17 Proyectos contemplados en el Plan de Acción Agenda Urbana 2030



Indicadores relacionados con Agenda 2030-ODS-Nueva Agenda Urbana

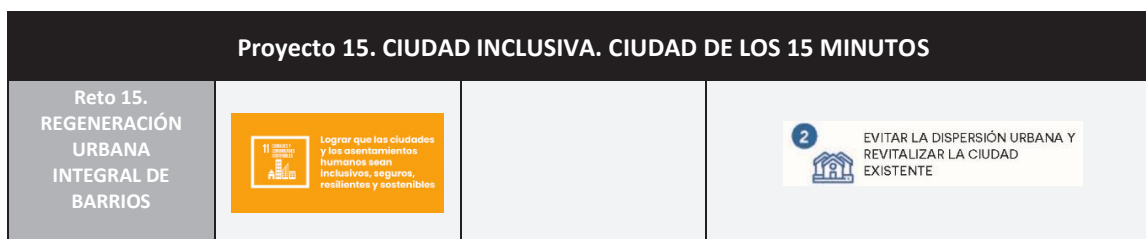
- INDICADOR 11.4.1 Total de gastos per cápita destinados a la preservación, protección y conservación de todo el patrimonio cultural y natural, desglosado por fuente de financiación (pública y privada), tipo de patrimonio (cultural y natural) y nivel de gobierno (nacional, regional y local/municipal). Euros per cápita

Indicadores relacionados con Agenda 2030-ODS-Nueva Agenda Urbana (SDSN Sustainable Development Solutions Network –REDS Red Española para el Desarrollo Sostenible)

Indicadores relacionados con Agenda Urbana Española

Indicadores a establecer por los responsables políticos y técnicos de los 17 Proyectos contemplados en el Plan de Acción Agenda Urbana 2030

222



Indicadores relacionados con Agenda 2030-ODS-Nueva Agenda Urbana

- INDICADOR 11.1.1 Proporción de la población urbana que vive en barrios marginales, asentamientos informales o viviendas inadecuadas. Porcentaje
- INDICADOR 11.2.1 Proporción de la población que tiene fácil acceso al transporte público, desglosada por sexo, edad y personas con discapacidad.
- INDICADOR 11.3.1 Relación entre la tasa de consumo de tierras y la tasa de crecimiento de la población. Porcentaje
- INDICADOR 11.7.1 Proporción media de la superficie edificada de las ciudades que se dedica a espacios abiertos para el uso público de todos, desglosada por sexo, edad y personas con discapacidad.

Indicadores relacionados con Agenda 2030-ODS-Nueva Agenda Urbana (SDSN Sustainable Development Solutions Network –REDS Red Española para el Desarrollo Sostenible)

- INDICADOR 11.6 Índice de acceso a la vivienda
- INDICADOR 11.7 Plazas en residencias
- INDICADOR 11.8 Resiliencia urbana
- INDICADOR 11.10 Vivienda protegida
- INDICADOR 11.11 Vulnerabilidad urbana

Indicadores relacionados con Agenda Urbana Española

 EVITAR LA DISPERSIÓN URBANA Y REVITALIZAR LA CIUDAD EXISTENTE			
2.1. DEFINIR UN MODELO URBANO QUE FOMENTE LA COMPACIDAD, EL EQUILIBRIO URBANO Y LA DOTACIÓN DE SERVICIOS BÁSICOS.	2.1.1. ¿Se han incorporado en los instrumentos de ordenación criterios que mejoren la compacidad y el equilibrio urbano en la ciudad consolidada y en los nuevos desarrollos?	2.1.2. Porcentaje de población próxima a los principales servicios básicos.	2.1.3. Superficie de edificios públicos e instalaciones municipales sobre los que se van a realizar actuaciones de mejora de la calidad y adecuación a la demanda existente.
2.2. GARANTIZAR LA COMPLEJIDAD FUNCIONAL Y DIVERSIDAD DE USOS.	2.2.1. ¿Se han incorporado en los instrumentos de ordenación criterios que mejoren la complejidad funcional y la mezcla de usos en la ciudad consolidada y en los nuevos desarrollos?	2.2.2. Superficie de suelo urbano en el que se van a realizar actuaciones de mejora y readecuación de los usos, para favorecer la proximidad y la diversidad de usos en la ciudad.	
2.3. GARANTIZAR LA CALIDAD Y LA ACCESIBILIDAD DE LOS ESPACIOS PÚBLICOS.	2.3.1. ¿Se dispone de un plan de mejora del espacio público, que identifique los problemas y programe actuaciones para garantizar la accesibilidad universal y la reducción del ruido?	2.3.2. Superficie de suelo destinado a espacios públicos urbanizados, sobre las que se van a realizar actuaciones de mejora de la accesibilidad y eliminación de barreras arquitectónicas.	2.3.3. Superficie de suelo destinado a espacios públicos en los que se van a llevar a cabo actuaciones para la reducción del ruido y mejorar el confort acústico.
2.4. MEJORAR EL MEDIO AMBIENTE URBANO Y REDUCIR LA CONTAMINACIÓN.	2.4.1. ¿Se dispone de planes de mejora de la calidad del medio ambiente urbano orientados a la mejora de las zonas verdes urbanas y a la reducción de la contaminación?	2.4.2. Porcentaje de población próxima a zonas verdes urbanas o áreas de esparcimiento.	2.4.3. Superficie de suelo urbano sujeta a actuaciones de recuperación, rehabilitación o mejora.
2.5. IMPULSAR LA REGENERACIÓN URBANA.	2.5.1. ¿Se dispone de algún plan de regeneración urbana de barrios, que incorpore actuaciones de mejora social, económica y ambiental?	2.5.2. Presupuesto de las actuaciones de regeneración urbana previstas en barrios vulnerables desde el punto de vista social, económico o ambiental.	2.5.3. Presupuesto de las actuaciones en materia de rehabilitación urbana acogidas planes públicos de vivienda.
2.6. MEJORAR LA CALIDAD Y LA SOSTENIBILIDAD DE LOS EDIFICIOS.	2.6.1. ¿Se dispone de algún plan de rehabilitación de los edificios, que realice un diagnóstico de su situación y establezca prioridades y actuaciones para impulsar su mejora?	2.6.2. Superficie de edificios sujetos a actuaciones de rehabilitación.	2.6.3. Número de viviendas sujetas a actuaciones de rehabilitación.

Objetivo estratégico
 Objetivo específico
 Indicador cualitativo
 Indicador cuantitativo

Indicadores a establecer por los responsables políticos y técnicos de los 17 Proyectos contemplados en el Plan de Acción Agenda Urbana 2030



Indicadores relacionados con Agenda 2030-ODS-Nueva Agenda Urbana

- INDICADOR 11.3.2 Se cuenta con una estructura de participación directa de la sociedad civil en la planificación y la gestión urbanas y funcionan con regularidad y democráticamente.
- INDICADOR 17.6.1 Número de abonados a Internet de banda ancha fija por cada 100 habitantes, desglosado por velocidad.
- INDICADOR 17.8.1 Proporción de personas que utilizan Internet. Porcentaje
- INDICADOR 17.7.1 Total de los fondos destinados a los países en desarrollo a fin de promover el desarrollo, la transferencia y la difusión de tecnologías ecológicamente racionales.
- INDICADOR 16.1.1 Número de víctimas de homicidios intencionales por cada 100.000 habitantes, desglosado por sexo y edad. Tasa por cada 100000 habitantes
- INDICADOR 16.1.2 Muertes relacionadas con conflictos por cada 100.000 habitantes, desglosadas por sexo, edad y causa.
- INDICADOR 16.1.3 Proporción de la población que ha sufrido a) violencia física, b) violencia psicológica y c) violencia sexual en los últimos 12 meses. Porcentaje
- INDICADOR 16.1.4 Proporción de la población que se siente segura al caminar sola en su zona de residencia. Porcentaje
- INDICADOR 16.6.1 Gastos primarios del gobierno local en proporción al presupuesto aprobado originalmente, desglosados por sector (o por códigos presupuestarios o elementos similares).
- INDICADOR 16.6.2 Proporción de la población que se siente satisfecha con su última experiencia de los servicios públicos. Porcentaje
- INDICADOR 16.7.1 Proporciones de plazas en las instituciones locales, desglosadas por sexo, edad, personas con discapacidad y grupos de población. Porcentaje
- INDICADOR 16.7.2 Proporción de la población que considera que la toma de decisiones es inclusiva y responde a sus necesidades, desglosada por sexo, edad, discapacidad y grupo de población. Porcentaje

Indicadores relacionados con Agenda 2030-ODS-Nueva Agenda Urbana

(SDSN Sustainable Development Solutions Network –REDS Red Española para el Desarrollo Sostenible)

- INDICADOR 16.1 Tráfico de drogas
- INDICADOR 16.2 Tasa de criminalidad
- INDICADOR 16.3 Tasa de homicidios y asesinatos
- INDICADOR 16.4 Participación electoral
- INDICADOR 16.5 Índice de participación y colaboración ciudadana
- INDICADOR 16.6 Solidez y autonomía de la institución municipal
- INDICADOR 16.7 Índice de transparencia
- INDICADOR 16.8 Índice de transparencia económico-financiera
- INDICADOR 16.9 Violencia a menores (0-13 años)
- INDICADOR 17.1 Proyectos de cooperación y desarrollo
- INDICADOR 17.2 Índice Open Data
- INDICADOR 17.3 Redes

Indicadores relacionados con Agenda Urbana Española



Indicadores a establecer por los responsables políticos y técnicos de los 17 Proyectos contemplados en el Plan de Acción Agenda Urbana 2030



Indicadores relacionados con Agenda 2030-ODS-Nueva Agenda Urbana

- INDICADOR 17.6.1 Número de abonados a Internet de banda ancha fija por cada 100 habitantes, desglosado por velocidad.
- INDICADOR 17.8.1 Proporción de personas que utilizan Internet. Porcentaje
- INDICADOR 16.6.1 Gastos primarios del gobierno local en proporción al presupuesto aprobado originalmente, desglosados por sector (o por códigos presupuestarios o elementos similares).
- INDICADOR 16.6.2 Proporción de la población que se siente satisfecha con su última experiencia de los servicios públicos. Porcentaje
- INDICADOR 16.7.1 Proporciones de plazas en las instituciones locales, desglosadas por sexo, edad, personas con discapacidad y grupos de población. Porcentaje
- INDICADOR 16.7.2 Proporción de la población que considera que la toma de decisiones es inclusiva y responde a sus necesidades, desglosada por sexo, edad, discapacidad y grupo de población. Porcentaje
- INDICADOR 11.3.2 Se cuenta con una estructura de participación directa de la sociedad civil en la planificación y la gestión urbanas y funcionan con regularidad y democráticamente.

Indicadores relacionados con Agenda 2030-ODS-Nueva Agenda Urbana (SDSN Sustainable Development Solutions Network –REDS Red Española para el Desarrollo Sostenible)

- INDICADOR 16.4 Participación electoral
- INDICADOR 16.5 Índice de participación y colaboración ciudadana
- INDICADOR 16.6 Solidez y autonomía de la institución municipal
- INDICADOR 16.7 Índice de transparencia
- INDICADOR 16.8 Índice de transparencia económico-financiera
- INDICADOR 17.2 Índice Open Data
- INDICADOR 17.3 Redes

Indicadores relacionados con Agenda Urbana Española



Indicadores a establecer por los responsables políticos y técnicos de los 17 Proyectos contemplados en el Plan de Acción Agenda Urbana 2030

